



Scheda tecnica Philips MASTER LED
E14 Candela Filamento Chiara 5.9W
806lm - 922-927 Dim To Warm |
Miglior Resa Cromatica - Dimmerabile
- Sostitutiva 60W

[Visualizza il prodotto](#)

Dati tecnici

| | |
|-----------------------------------|---|
| SKU | 246606 |
| EAN | 8719514449572 |
| Marca | Philips |
| Nome del fabbricante | MAS LEDCandleDT5.9-60W E14 927 B35 CL G |
| Quantità confezione bulk | 10 |
| Garanzia Totale di Lampadadiretta | 5 anni |
| Classe efficienza energetica | D |
| Vita Media Utile (ora) | 25000 |

Informazioni tecniche

| | |
|-------------------------------|--|
| Tecnologia | LED |
| Tipo di Prodotto | E14 LED |
| Sostituto (Watt) | 60 |
| Voltaggio (V) | 220-240 |
| Potenza Lampada | 5.9 |
| Dimmerabile | Sì, dimmerabile |
| Attacco | E14 |
| Codice Colore | 922 Bianco Molto Caldo, 927 Bianco Molto Caldo |
| Colore della Luce (Kelvin) | 2200 Bianco Molto Caldo, 2700 Bianco Molto Caldo |
| Indice di Resa Cromatica (Ra) | 90-99 - Perfetta resa cromatica |

| | |
|-------------------------|----------------|
| Colore Chiaro | Bianco |
| Impostazione del Colore | Dim To Warm |
| Flusso Luminoso (Lumen) | 806 |
| Efficienza (Lm/W) | 136 |
| Fattore Potenza | >0.60 |
| Tipo di sensore | Nessun sensore |





Info prodotto

| | |
|------------------|--------|
| Finitura lampada | Chiara |
| Filamento LED | Sì |
| Product Serie | Master |

Dimensioni

| | |
|----------------|---------|
| Lunghezza (mm) | 97 |
| Diametro (mm) | 35 |
| Forma | Candela |
| Forma esatta | B35 |

Perché scegliere Lampadadiretta?

-  **Specialista** dell'illuminazione
-  Piani di illuminazione **personalizzati**
-  Fino a **7 anni** di garanzia
-  Resi facili entro **14 giorni**